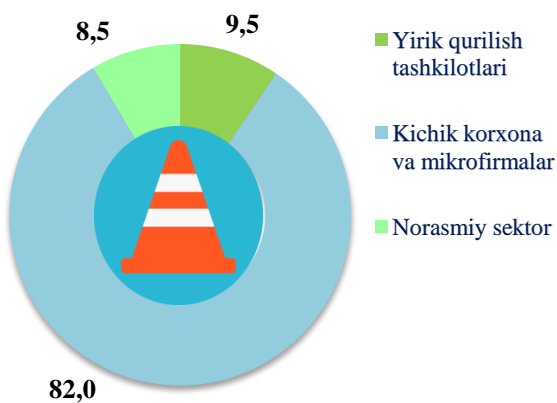
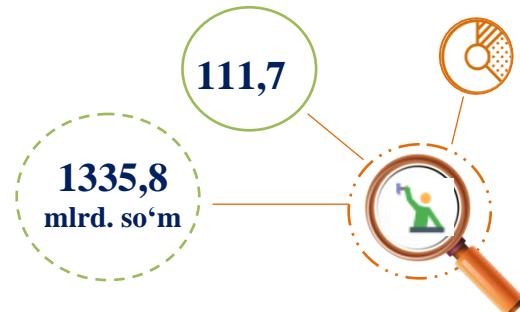


2021- yilning yanvar-iyun oylarida Sirdaryo viloyatida bajarilgan qurilish ishlari

Joriy yilning yanvar-iyun oylarida jami 1335,8 mlrd. so‘m qurilish ishlari bajarilgan bo‘lib, o‘shir sur‘ati o‘tgan yilning mos davriga nisbatan 111,7 % ni tashkil qildi.



Qurilish ishlari hajmi yirik qurilish tashkilotlari, kichik korxonalar va mikrofirmalar hamda norasmiy sektorlarda amalga oshirilgan ishlar tarkibi bo‘yicha shakllanadi.

Jami qurilish ishlari hajmidan yirik qurilish tashkilotlari tomonidan 127,1 mlrd. so‘m qurilish ishlari bajarilib, o‘shir sur‘ati o‘tgan yilning mos davriga nisbatan 241,9 % ni tashkil qildi.

Kichik korxonalar va mikrofirmalar tomonidan bajarilgan qurilish ishlari 1095,8 mlrd. so‘mni yoki jami qurilish ishlarining 82,0 % ini tashkil etib, o‘shir sur‘ati o‘tgan yilning mos davriga nisbatan 105,0 % ni tashkil etdi.

Norasmiy sektor tomonidan bajarilgan qurilish ishlari hajmi 112,9 mlrd. so‘mni tashkil etib o‘tgan yilning mos davriga nisbatan o‘shir sur‘ati 113,8 % ni tashkil qildi.

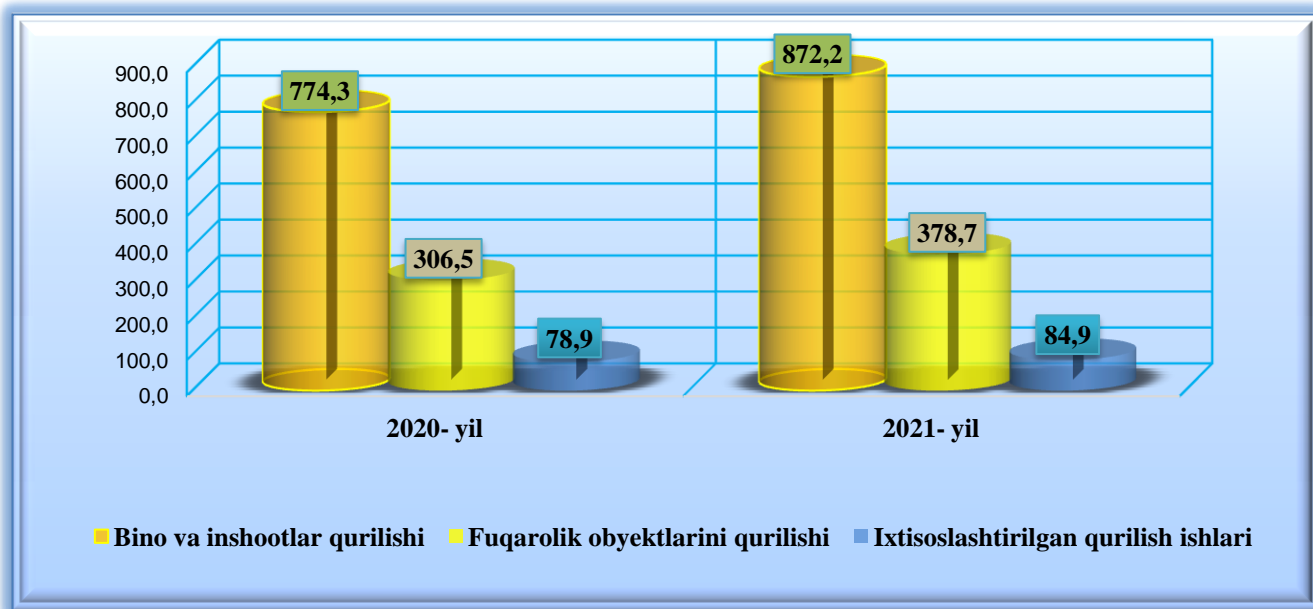
Ma‘lumot uchun: qurilish ishlari hajmi bu – o‘z kuchi bilan bajarilgan qurilish ishlari, yangi qurilish, kapital va joriy ta‘mirlash hamda boshqa pudrat qurilish ishlari natijasidir.





Iqtisodiy faoliyati turlari bo'yicha qurilish ishlari

(ishlar hajmi, mlrd. so'm)



Iqtisodiy faoliyat turlari bo'yicha qurilish ishlarining asosiy qismi qurilish loyihalarini ishlab chiqish, turar joy va yashash uchun mo'ljallangan binolar qurish hamda yashash uchun mo'ljallanmagan binolarni qurish bo'yicha amalga oshirilgan qurilish ishlaridan tashkil topdi. Ularning ulushi jami qurilish ishlari hajmida 65,3 % ni tashkil etadi.



Fuqarolik obyektlarini qurilishi bo'yicha qurilish ishlari hajmi joriy davrda 28,3 % ni tashkil etadi.

Ixtisoslashtirilgan qurilish ishlari hissasiga esa 6,4 % to'g'ri keldi.





Qurilish ishlarining faoliyat turlari bo'yicha tarkibi

(jamiga nisbatan, % da)

2020- yil yanvar-iyun

6,8



Ixtisoslashtirilgan
qurilish ishlari

26,4



Fuqarolik obyektlarini
qurilishi

66,8



Bino va inshootlarni
qurilishi

2021- yil yanvar-iyun

6,4



Ixtisoslashtirilgan
qurilish ishlari

28,3



Fuqarolik obyektlarini
qurilishi

65,3



Bino va inshootlarni
qurilishi

Ma'lumot uchun: Iqtisodiy faoliyat turlari bo'yicha qurilish ishlarining asosiy qismi qurilish, turar joy hamda yashash uchun mo'ljallangan binolar qurish bo'yicha amalga oshirilgan qurilish ishlaridan tashkil topdi.



Shahar va tumanlar kesimida qurilish ishlari tarkibi

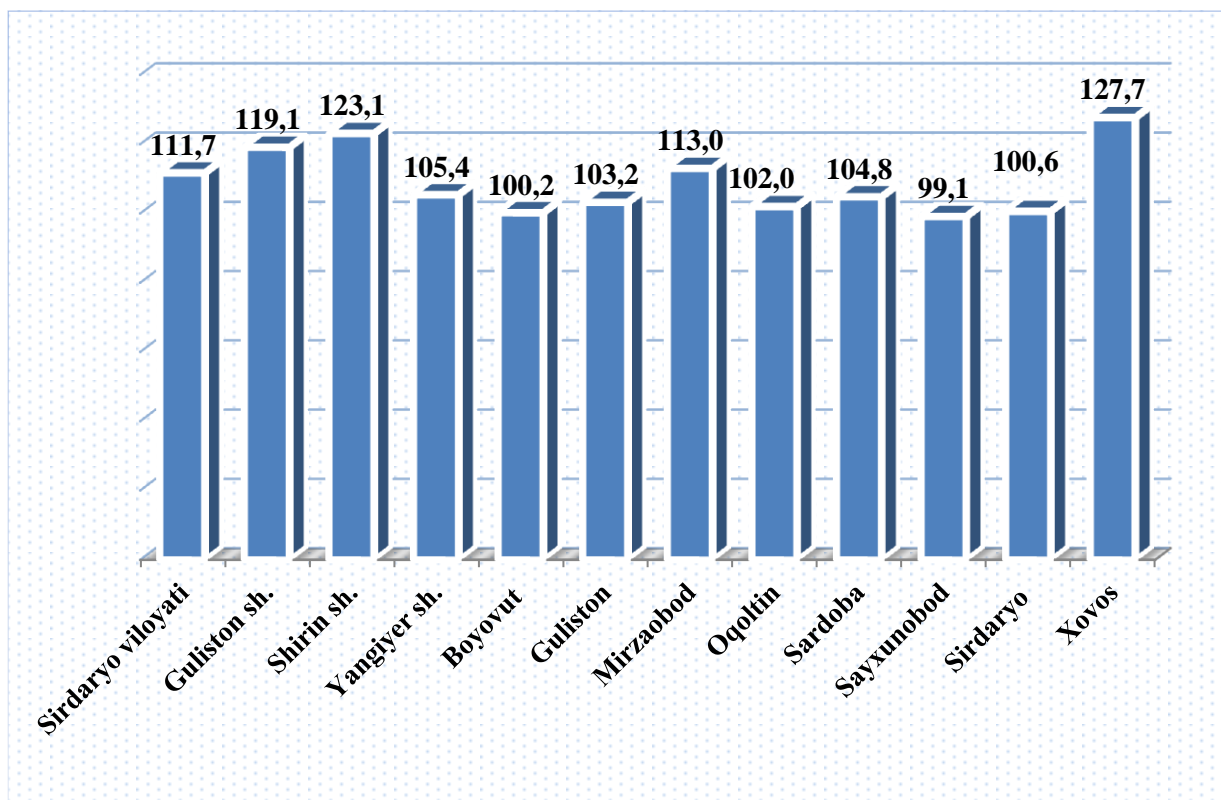
(mlrd. so‘m)

	Jami qurilish ishlari	shu jumladan, qurilish ishlari tarkibi bo‘yicha		
		yirik qurilish tashkilotlari	kichik korxonalar va mikrofirmalar	norasmiy sektor
Sirdaryo viloyati :	1335,8	127,1	1095,8	112,9
Guliston sh.	407,5	3,1	381,2	23,2
Shirin sh.	77,5	19,6	56,0	1,9
Yangiyer sh.	117,2	0,4	110,4	6,4
<i>tumanlar :</i>				
Boyovut	102,5	0,4	92,9	9,2
Guliston	66,2	0,3	57,2	8,7
Mirzaobod	109,6	15,2	82,8	11,6
Oqoltin	95,8	0,2	89,3	6,3
Sardoba	38,3	0,2	32,3	5,8
Sayxunobod	44,3	0,5	38,9	4,9
Sirdaryo	114,1	0,6	83,5	30,0
Xovos	162,8	86,6	71,3	4,9



Hududlar kesimida qurilish ishlari o‘shish sur‘atlari

(o‘tgan yilning mos davriga nisbatan, % da)



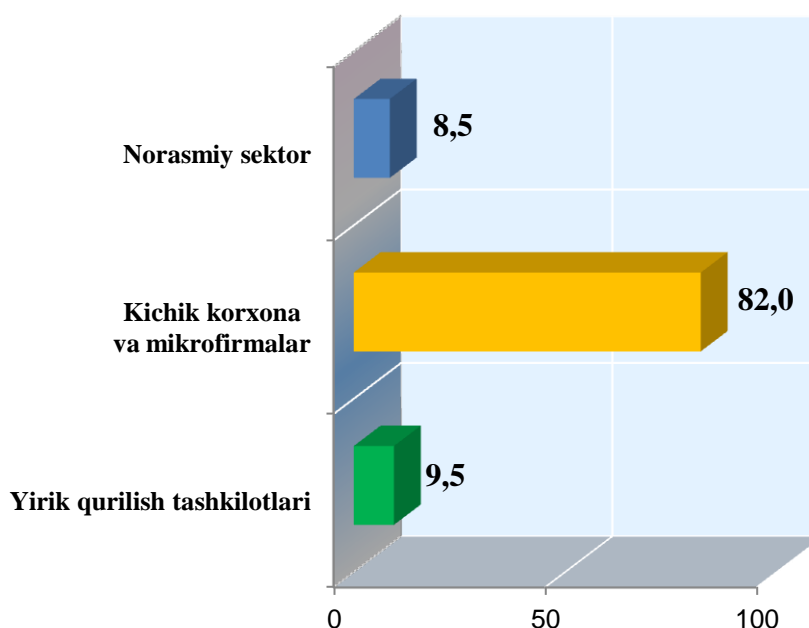
Viloyatda bajarilgan qurilish ishlarining katta qismi Guliston shahriga to‘g‘ri kelib, o‘tgan yilning mos davriga nisbatan qurilish ishlarining o‘shish sur‘ati 119,1 % ni tashkil etdi. Shuningdek, Shirin shahrida 123,1 % ni tashkil qildi.

Qurilish ishlarining hududlar kesimida yuqori o‘shish sur‘ati Xovos tumanida kuzatilgan bo‘lib, o‘tgan yilning shu davriga nisbatan o‘shish sur‘ati 127,7 % ni tashkil qildi.



Qurilish ishlari bajaruvchi subyektlar bo'yicha qurilish ishlari

(jamiga nisbatan, % da)



Joriy davrda jami qurilish ishlarining katta qismi kichik korxonalar va mikrofirmalar hissasiga to'g'ri keldi. Ular tomonidan bajarilgan qurilish ishlari hajmi 1095,8 mlrd. so'm yoki jami qurilish ishlari hajmidagi ulushi 82,0 % ni tashkil etib, o'tgan yilning mos davriga nisbatan o'sish sur'ati 105,0 % ni tashkil qildi.

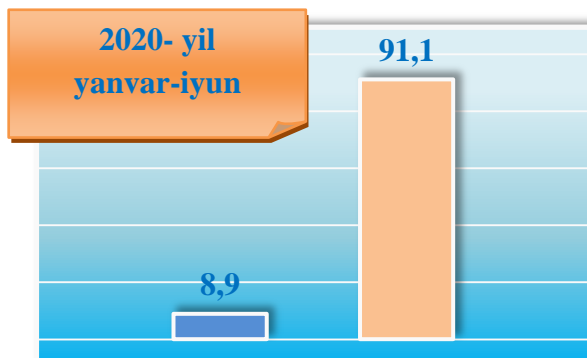
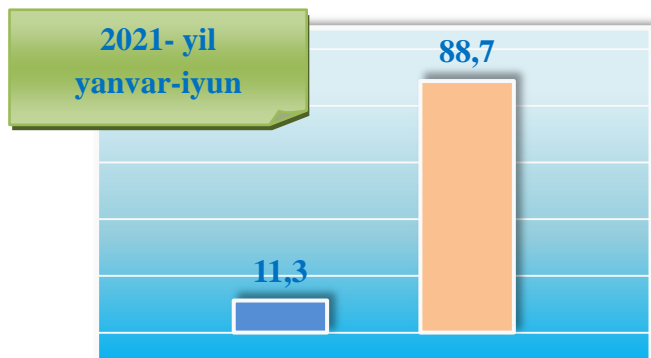
Yirik qurilish tashkilotlari tomonidan bajarilgan qurilish ishlari hajmi 127,1 mlrd. so'm yoki jami qurilish ishlaridagi ulushi 9,5 % ni tashkil etdi va o'tgan yilning mos davriga nisbatan o'sish sur'ati 241,9 % ni tashkil qildi.

Norasmiy sektorda bajarilgan qurilish ishlari hajmi 112,9 mlrd. so'm yoki jami qurilish ishlarining 8,5 % ni tashkil etib, o'tgan yilning mos davriga nisbatan o'sish sur'ati 113,8 % ni tashkil qildi.



Mulkchilik shakli davlat va nodavlat bo'lgan tashkilotlar tomonidan bajarilgan qurilish ishlari

(jamiga nisbatan, % da)



Davlat mulki



Nodavlat mulk

Davlat mulkchiligi shaklidagi korxonalar tomonidan 150,9 mlrd. soʻmlik qurilish ishlari amalga oshirilib, jami qurilish ishlari hajmidagi ulushi 11,3 % ni tashkil qildi va oʻtgan yilning mos davriga nisbatan 2,4 % punktga koʻpaydi.

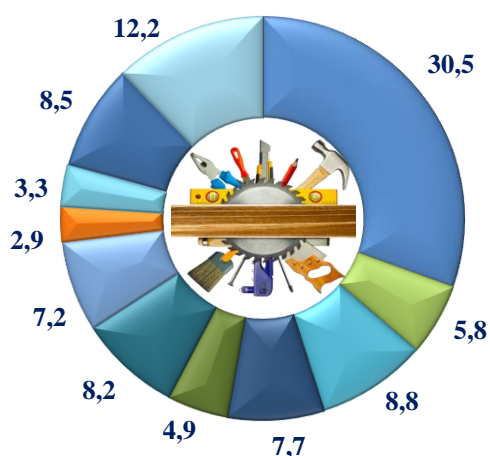


Mos ravishda nodavlat mulkchilik shaklidagi korxonalar tomonidan 1184.9 mlrd. soʻmlik qurilish ishlari amalga oshirilib, jami qurilish ishlari hajmidagi ulushi 88,7 % ni oʻtgan yilning mos davriga nisbatan 2,4 % punktga kamaydi.



Mulkchilik shakli davlat va nodavlat bo'lgan tashkilotlar tomonidan bajarilgan qurilish ishlari

(jamiga nisbatan, % da)



- Guliston sh.
- Shirin sh.
- Yangiyer sh.
- Boyovut
- Guliston
- Mirzaobod
- Oqoltin
- Sardoba
- Sayxunobod
- Sirdaryo
- Xovos

Shahar va tumanlar kesimida jami bajarilgan qurilish ishlarining hajmini viloyatda eng yuqori ulushi Guliston shahriga 30,5 % ga to'g'ri keldi. Shu bilan bir qatorda Xovos tumaniga 12,2 %, Sirdaryo tumaniga 8,5 %, Yangiyer shahriga 8,8 % va Mirzaobod tumaniga 8,2 % dan to'g'ri keldi.



Sirdaryo viloyati statistika boshqarmasi
Investitsiyalar va qurilish statistikasi
bo'limi.

Aloqa telefoni: (67) 236-86-27

